





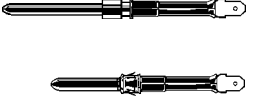

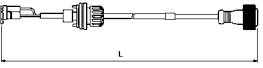





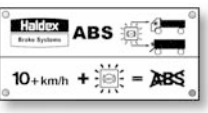



<p>ECU 1</p> 	<p>CABLE DIAGNÓSTICO INTERNO 2</p> 	<p>VÁLVULA MODULADOR 3</p> 	<p>COLECTORES 4</p> 	<p>CONECTOR ISO 7638 5</p> 
<p>SENSORES 80/100 6</p> 	<p>REFERENCIAS</p>			<p>PIN FUSIBLE IOS 7638 7</p> 
<p>CORONAS 8</p> 	<p>1. ECU (c/ Caja estanca) Sin Auxiliares 6S/3M (364 125 201) 950 364 081 2S/1M (364 224 201) Con Auxiliares - Retarder / Colas 6S/3M (364 224 210 / 9) 950 364 082 4S/2M (364 224 206) 2S/1M (364 224 203) ECU Kit estanqueidad 950 364 051</p>	<p>9. EXTENSIÓN CABLE MODULADOR L= 4m 950 364 411 L= 6m 950 364 412 L= 8m 950 364 050 L= 10m 950 364 413</p>	<p>10. PILOTO VERDE Piloto Testigo - verde 950 364 710 Lámpara (24v-5w) 950 364 711</p>	<p>EXTENSIÓN CABLE MODULADOR 9</p> 
<p>PILOTO VERDE 10</p>  <p>LÁMPARA</p> 	<p>2. CABLE DIAGNÓSTICO INTERNO D.D.U. Cable Kit 950 364 021</p>	<p>11. EXTENSIÓN CABLE SENSOR L= 2.5m 950 364 024 L= 3m 950 364 408 L= 6m 950 364 026 L= 8m 950 364 054 L= 10m 950 364 410</p>	<p>12. TERMINALES 1.5 mm² Cable 042 5480 09 2.5 mm² Cable 042 5495 09 6 mm² Cable 042 5481 09 3 vias zócalo 027 5035 09</p>	<p>EXTENSIÓN CABLE SENSOR 11</p> 
<p>TERMINALES 12</p> 	<p>3. VALVULA MODULADOR 6 port - Integrado (1M) y 950 364 045 6 port - Integrado (2M) 950 364 046 2 port - Integrado 950 364 047 6 port - No Integrado 950 364 048 2 port - No Integrado 950 364 076 3 port - Integrado (Drch) 950 364 077 3 port - Integrado (Izq) 950 364 074 Kit Silenciador</p>	<p>13. CABLE ISO 1185 / 3731 ISO 1185 (24N) Cable. L = 12m - PVC 950 364 407 L = 12m - PUR 950 364 042 ISO 3731 (24S) Cable. L = 12m - PVC 950 364 036 L = 12m - PUR 950 364 043</p>	<p>14. ETIQUETA Etiqueta - ABS 950 364 702</p>	<p>CABLE ISO 1185/3731 13</p> 
<p>ETIQUETA 14</p> 	<p>4. COLECTOR (A) - 2M / 3M Sistema 950 364 018 (B) - 2M (Sistema Twin) 950 364 075</p>	<p>15. PASACABLES CAJA ESTANCA Kit Pasacables 950 364 061</p>	<p>16. ISO 7638 HEMBRA 9m - Remolque 950 364 406 12m - Remolque 950 364 033 Conector + pines 950 364 403</p>	<p>EQUIPOS DE DIAGNÓSTICO 17</p> 
<p>5. ISO 7638 CONECTOR 12m - c/ fusible 950 364 031 12m - s/ fusible 950 364 405 Conector tapa verde c/ fusible 950 364 072 Conector tapa negra s/ fusible 950 364 402 Conector tapa roja s/ fusible 950 364 420</p>	<p>6. SENSOR 80/100 DIENTES Sensor recto con grapa Longitud cable = 0.5m 950 364 506 Sensor acodado con grapa Longitud cable = 0.5m 950 364 503 Grapa sensor 059 5123 09</p>	<p>7. PIN FUSIBLE ISO 7638 Kit fusible pin ISO 7638 950 364 401</p>	<p>8. CORONAS 80T - ROR 15" 018 5004 09 100T - ROR 22.5" - TM 018 5003 09 100T - ROR 22.5" - TE 018 5005 09</p>	
<p>9. EXTENSIÓN CABLE MODULADOR L= 4m 950 364 411 L= 6m 950 364 412 L= 8m 950 364 050 L= 10m 950 364 413</p>	<p>10. PILOTO VERDE Piloto Testigo - verde 950 364 710 Lámpara (24v-5w) 950 364 711</p>	<p>11. EXTENSIÓN CABLE SENSOR L= 2.5m 950 364 024 L= 3m 950 364 408 L= 6m 950 364 026 L= 8m 950 364 054 L= 10m 950 364 410</p>	<p>12. TERMINALES 1.5 mm² Cable 042 5480 09 2.5 mm² Cable 042 5495 09 6 mm² Cable 042 5481 09 3 vias zócalo 027 5035 09</p>	