










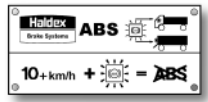





MODAL

COMPOSANTS ABS POUR VEHICULE REMORQUE



UCE 1 	CABLE DE DIAGNOSTIC POUR BOITIER 2 	VALVE RELAIS MODULATRICE 3 	BLOCS DE DISTRIBUTION 4 	PRISES SOCLE ISO 7638 5 
--	---	---	---	--

CAPTEURS 80/100DENTS 6 	REFERENCES			BROCHE FUSIBLE ISO 7638 7 	
COURONNES 8 	1. UCE + BOITIERS Sans option 6S/3M (364 125 201) 950 364 081 2S/1M (364 224 201) Avec option - Ralentisseur / RTR 6S/3M (364 224 210 / 9) 950 364 082 4S/2M (364 224 206) 2S/1M (364 224 203) Joint pour boîtier UCE 950 364 051			9. RALLONGES CABLES VRM L= 4m 950 364 411 L= 6m 950 364 412 L= 8m 950 364 050 L= 10m 950 364 413	11. RALLONGES CABLES CAPTEURS L= 2.5m 950 364 024 L= 3m 950 364 408 L= 6m 950 364 026 L= 8m 950 364 054 L= 10m 950 364 410
TEMPOIN VERT ABS 10 	2. CABLE DE DIAGNOSTIC BOITIER Câble de diagnostic boîtier 950 364 021			12. CONNECTEURS 1.5 mm ² 042 5480 09 2.5 mm ² 042 5495 09 6 mm ² 042 5481 09 Connecteur 3 voies 027 5035 09	
AMPOULE 	3. VALVES RELAIS MODULATRICE 6 Orifices - Intégrée (1M) & (2M) 950 364 045 2 Orifices - Intégrée 950 364 046 6 Orifices - Non-intégrée 950 364 047 2 Orifices - Non-intégrée 950 364 048 3 Orifices - Intégrée (droite) 950 364 076 3 Orifices - Intégrée (gauche) 950 364 077 Kit d'adaptation pour silencieux 950 364 074			13. CABLES D'ALIMENTATION ISO 1185 (24N) L = 12m - PVC 950 364 407 L = 12m - PUR 950 364 042 ISO 3731 (24S) L = 12m - PVC 950 364 036 L = 12m - PUR 950 364 043	
CONNECTEURS 12 	4. BLOC DE DISTRIBUTION (A) pour système - 2M / 3M 950 364 018 (B) pour système 2M Twin 950 364 075			14. PLAQUE ABS Plaque ABS 950 364 702	
PLAQUE ABS 14 	5. PRISES SOCLE ISO 7638 12m - fusible 950 364 031 12m - sans fusible 950 364 405 Prise couvercle vert / fusible 950 364 072 Prise couvercle noir/sans fusible 950 364 402 Prise couvercle rouge/sans fusible 950 364 420			15. BOUCHON CLICK-FIT Bouchon click-fit 950 364 061	
BOUCHON CLICK-FIT 15 	6. CAPTEURS 80/100 DENTS Droit avec bague Long. = 0.5m 950 364 506 Coudé avec bague Long. = 0.5m 950 364 503 Bague de maintien 059 5123 09			16. FICHES ISO 7638 9m - Remorque 950 364 406 12m - Remorque 950 364 033 Socle et broches 950 364 403	
FICHES ISO 7638 16 	7. KIT FUSIBLE ISO 7638 Kit fusible ISO 7638 950 364 401			17. EQUIPEMENT DE CONTROLE Info Centre 903 045 001 Prise diagnostic ADD déportée 950 364 063	
EQUIPEMENT DE CONTROLE 17 	8. COURONNES 80Dents - ROR 15" 018 5004 09 100Dents - ROR 22.5" - TM 018 5003 09 100Dents - ROR 22.5" - TE 018 5005 09				

AMPOULE 	BOUCHON CLICK-FIT 15 	FICHES ISO 7638 16 	EQUIPEMENT DE CONTROLE 17 
---	---	---	---

AUSTRIA Haldex Wien Ges.m.b.H Tel: INT +43 1865 16 40 Fax: INT +43 1865 16 4027	BELELUX Haldex N.V. Tel: INT +32 9 3639 000 Fax: INT +32 9 3639 009	FRANCE Haldex Europe S.A. Tel: INT +33 88 68 2200 Fax: INT +33 88 68 2209	GERMANY Haldex Brake Products G.m.b.H Tel: INT +49 711 934 9170 Fax: INT +49 711 934 91740	GREAT BRITAIN Haldex Ltd. Tel: INT +44 1 325 310 110 Fax: INT +44 1 325 311 834	ITALY Haldex Italia Srl. Tel: INT +39 039 278 2350 Fax: INT +39 039 79 6525	POLAND Haldex Sp Zo.o. Tel: INT +48 34 350 1100 Fax: INT +48 34 350 1111	SPAIN Haldex Espana, S.A. Tel: INT +34 9 3573 1030 Fax: INT +34 9 3573 0728	SWEDEN Haldex Brake Products A.B. Tel: INT +46 418 6000 Fax: INT +46 418 47 6001
---	---	---	--	---	---	--	---	--