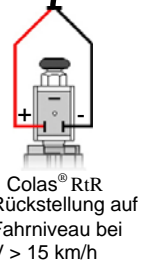



ISO Power

Super AUX

- Weiss - Masse (B-)
- Rot - Bremslicht
- Gelb - Eingang A
- Braun - Eingang B
- Grün - Eingang C
- Schwarz - 24V (+)



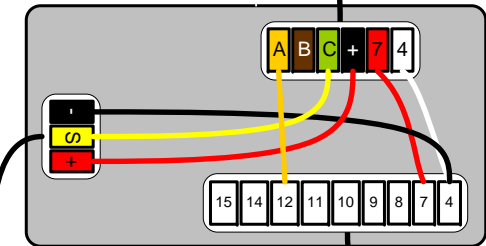
Colas® RtR  
Rückstellung auf  
Fahrbahn bei  
V > 15 km/h



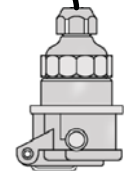
ILAS-E vorne

Automatische Liftachse  
Anfahrhilfe 30 km/h , 130%  
Gesteuert über Schalter im  
LKW

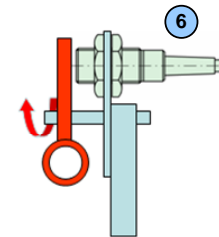
Standard Verteilerdose Heck



- 4 - Masse (B-)
- 7 - Bremslicht
- 8 - Rückfahrleuchte
- 9 - Stromversorgung (+)
- 10 - Verschleißanzeige (frei)
- 11 - Federspeicheranzeige
- 12 - Anfahrhilfe
- 14 - Datenleitung
- 15 - Datenleitung



15 pol. Licht



Wenn Geländer aufgeklappt  
wird die Bremse betätigt bei  
V=0 km/h (Beispiel zeigt  
Näherungsschalter),  
Warnleuchte im LKW aktiv!!

B+  
LKW Taster  
Anfahrhilfe Pin 12

Alle unbezeichneten Kabel aus PVC mit ADR Zulassung

Pos.	Qty.	Description	Part-No.	Customer	Pos.	Qty.	Description	Part-No.	Customer
22					11				
21					10				
20					9				
19					8				
18					7	1	AUX Kabel 1m Baj.	814 012 121	-
17					6	1	Schalter (Schließer)	-	-
16					5	1	AUX Kabel 7m Baj.	814 012 101	-
15					4	1	Super Aux - Kabel 6m	814 002 301	-
14					3	1	ISO 7638 Kabel 12m	814 003 102	-
13					2	1	EB+ Modulator SAux	820 008 001	-
12					1	2	Sensorkabel 3m, PUR	814 004 401	-

Benennung:

EB+ AUX Schema, Super AUX

Zeichnungsnummer:

FFB2013.00

gez. Datum Name: 06.05.09 Schering

gepr. Datum Name:



Ersatz für: